

ПАТ КБ “ЄВРОБАНК”

Шлях до успіху

Інформація

... про створення

Банк був заснований у січні 2005р. Свідоцтво про державну реєстрацію: серія А01 № 306826 від 30.09.2009р., ліцензія НБУ № 220 від 11.11.2011р.

... про засновників

Засновниками ПАТ КБ «ЄВРОБАНК» є ТОВ «Консалтингова фірма «Маркетингові технології» та ТОВ «Консалтингова фірма «Фінанс аналіт сервіс».

... про пріоритети

ПАТ КБ «ЄВРОБАНК» є універсальним банком, який приділяє особливу увагу комісійним продуктам та впровадженню нових технологій.

... про клієнтів

Близько 50 % клієнтів банку – це приватні особи, інша частина - юридичні особи та підприємці.

... про перспективи розвитку

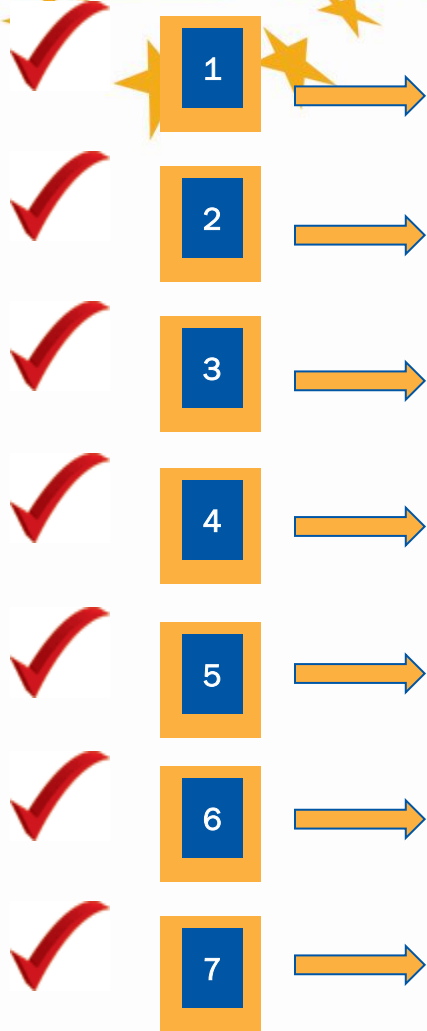
ПАТ КБ «ЄВРОБАНК» планує розширення регіональної мережі в 2012-2013рр.

... про стратегічні цілі

Збільшення активів, кредитного портфеля, залучення додаткових ресурсів на внутрішньому ринку, зміцнення і посилення впливу банку в реальному секторі економіки та збільшення його частки на ринку банківських послуг.



Досягнення банку



Станом на 28.11.2011р. активи банку перевищили 1 млрд. грн.

У 3 кварталі 2011р. ПАТ КБ «ЄВРОБАНК» став уповноваженим банком залученим до касового обслуговування* з метою оплати готівкою чеків органів Державного Казначейства України.

У 2 кварталі 2011р. рейтинговим агенством «Кредит-Рейтинг» підтверджено довгостроковий кредитний рейтинг за національною шкалою на рівні «uaBBB-» з прогнозом «Стабільний».

Зростання регулятивного капіталу банку за період з 01.01.2009р. по 01.07.2011р. в 3,3 рази – з 39,49 млн. грн. до 132,16 млн. грн.

Запуск карткового бізнесу з 3 кварталу 2010р.: випуск карт VISA, American Express, встановлення першого банкомату, 4 квартал 2010р. – запуск зарплатних проектів.

ПАТ КБ «ЄВРОБАНК» у 2010р. виступив платіжним агентом при розміщенні облігацій аеропорту «Бориспіль» серії «С» на суму 150 млн. грн.

Впровадження у 2010р. системи дистанційного обслуговування клієнтів «Eurobank 24/7», яка включає інтернет-банкінг та мобільний банкінг.

створення ТОВ
КБ "ЄВРОБАНК",
отримання
банківської
ліцензії

розробка
довгострокової
стратегії
розвитку банку
та плану її
реалізації

банк став
асоційованим
членом VISA
International

Продаж карток
American
Express

AMERICAN
EXPRESS



Підтверджено
остаточний
кредитний
рейтинг
на рівні BB-

3 серпня
2005

2005

банк став членом
Фонду
гарантування
вкладів фізичних
осіб



2006-2007

розширення
спектру послуг:
брокерські, дилерські,
депозитарні,
андерайтинг

2008

початок
2009

8 серпня
2010

випуск
першої
платіжної
картки
Visa

VISA

листопад
2010

лютий
2011

запуск
кредитних
карт



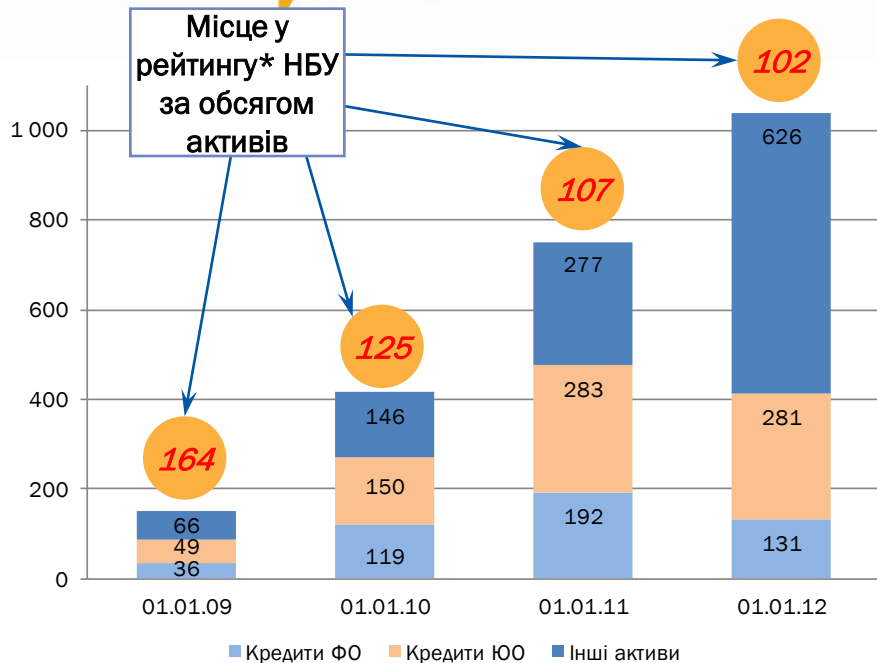
листопад
2011

Сукупні
активи банку
на кінець
2011 року
перебільшили
1млрд. грн.

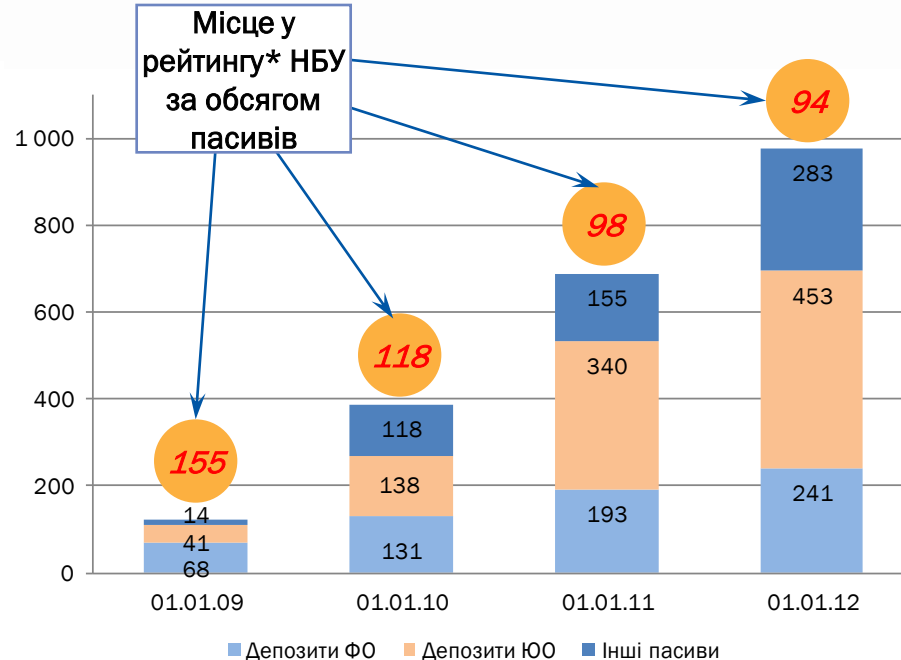
грудень
2011

ЄВРОБАНК Динаміка активів та пасивів

Динаміка активів, (млн. грн.)



Динаміка пасивів, (млн. грн.)



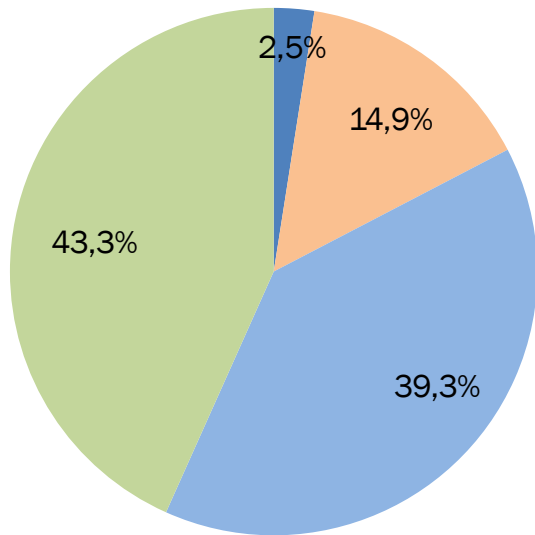
!

Рейтинг НБУ – офіційний рейтинг банків України. Станом на 01.01.2009р. було представлено рейтинги 182 банків, на 01.01.2010р. – 179 банків, на 01.01.2011 – 175 банків.

!!

За офіційними даними НБУ станом на 01.01.2012р. активи ПАТ КБ «ЄВРОБАНК» зросли в 2,9 рази у порівнянні з 01.01.2011р., що сприяло підвищенню рейтингу банку на 39 позицій за активами та на 38 позицій за зобов'язаннями.

Структура активів*

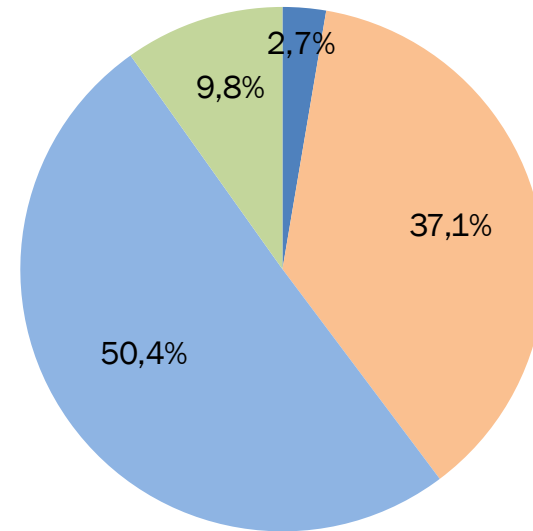


- Кошти в інших банках
- Кредити ФО
- Кредити ЮО
- Інші активи

Частка активів в іноземній валюті

29,5 %

Структура пасивів*








- Кошти банків
- Депозити ФО
- Депозити ЮО
- Інші зобов'язання

Частка зобов'язань в іноземній валюті

32,9%

(*) Дані офіційної звітності НБУ станом на 01.10.2011р.

Позиції ПАТ КБ «ЄВРОБАНК» в рейтингу банків (за даними Асоціації українських банків, www.aub.org.ua)

	Позиція в рейтингу на 01.01.2011	Позиція в рейтингу на 01.01.2012	Зміна
Активи	100	92	 8
Портфель кредитно-інвестиційний	96	90	 6
Депозити юридичних осіб	64	60	 4
Депозити фізичних осіб	99	94	 5
Капітал	107	104	 3

	18% Для юридичних осіб	18% Для фізичних осіб
Депозити*	строкові	на вимогу
	до 15,5% у гривнях	до 7,5% у гривнях
	до 8,3% у доларах	до 3,5% у доларах
	до 7,2% в євро	до 1,5% в євро
Кредити	кредити під заставу депозитів	кредити під заставу нерухомості
	кредити на поповнення обігових коштів	кредити під заставу авто
	інвестиційні кредити	кредитні картки
	до 70 % вартості застави	
РКО	безготівковий обмін валют	готівковий обмін валют
	GSM-банкінг на поточний рахунок	дебетні картки
	Інтернет-банкінг	GSM-банкінг на поточний рахунок
	в т.ч. доступ з мобільного телефону	Інтернет-банкінг
	корпоративні картки	в т.ч. доступ з мобільного телефону
	2 півріччя 2012р.	



Офіс банку знаходиться на одній з центральних транспортних артерій міста Києва на перетині бульвару Тараса Шевченка та площі Перемоги.

Офіс знаходиться в сучасному бізнес-центрі «ЄВРОПА ПЛАЗА».

У 2012-2013 роках планується відкрити ряд відділень в:

Одесі

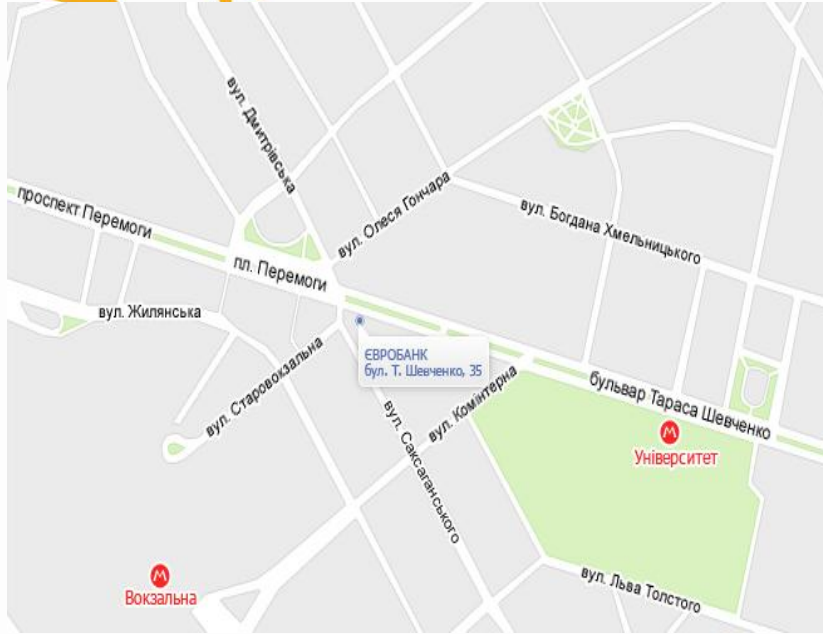
Києві

Дніпропетровську

ПАТ КБ «ЄВРОБАНК» орієнтований на взаємовигідне співробітництво з успішними та перспективними представниками різних сфер бізнесу*.

Назва компанії	Сфера діяльності	Коротка характеристика бізнесу
ДП «Міжнародний Аеропорт «Бориспіль»	 Національні та міжнародні авіаперевезення	Головний аеропорт України, член асоціації аеропортів Європи
Служба МТЗ ДТГО «ПЗЗ»	 Національні та міжнародні залізничні перевезення	Південно-західна залізниця є однією з основних транспортних артерій держави
«Київстар»	 Мобільний зв'язок	Лідер серед операторів мобільного зв'язку
УКРАЇНСЬКИЙ ФОНД СОЦІАЛЬНИХ ІНВЕСТИЦІЙ	 Соціальні інвестиції	УФСІ інвестує кошти міжнародних донорів в соціальну сферу
«МИРОВАЯ КАРТА»	 Ресторанний бізнес	Одна з найбільших ресторанних корпорацій в Україні
ТОВ «Підприємство «Пластик карта»	 Пластикові карти	Виготовлення пластикових карт VISA і MasterCard
ТОВ «Укр-Китай Комуникайшин»	 Торгово-економічні відносини	Розвиток торговельно-економічних відносин з підприємствами та організаціями КНР
ПрАТ КУА «СПАРТА»	 Управління активами	Надання повного спектру послуг з управління активами
ТОВ «Паритет Моторс»	 Продаж автомобілів	Офіційний дилер провідних автовиробників Hyundai, Skoda, Kia в Україні

-  **1** **Інновації** → Ми пропонуємо сучасні та інноваційні послуги для клієнтів: депозитна лінія «Вільний доступ», продукт «мобільний банк», який є першою в Україні технологією повноцінного клієнт-банку в мобільному телефоні.
-  **2** **Професіоналізм** → Персонал банку має відповідний досвід і повноваження для вирішення нестандартних задач клієнтів.
-  **3** **Технологічність** → Ми впроваджуємо нові технології в обслуговуванні, менеджменті, максимально автоматизуємо продуктивний ряд банку.
-  **4** **Партнерство** → Забезпечуємо рівноправні взаємовигідні відносини між сторонами, кожна з яких при цьому зберігає свою незалежність і самостійність.
-  **5** **Прибутковість** → Навіть в період кризи діяльність банку була прибутковою, що свідчить про високий ступінь ефективності використання матеріальних, трудових і грошових ресурсів.
-  **6** **Доступність інформації** → Банк дає можливість отримання актуальної, оперативної, достовірної інформації.



Голова Правління:
Фурман Дмитро
Володимирович

Телефон: 044 585 44 30

URL: www.eurobank-ua.com

E-mail: eurobank@eurobank-ua.com

ГОЛОВНИЙ ОФІС: Україна, 01032, м. Київ, бульвар Тараса Шевченка, 35

ТЕЛЕФОН: 044 585 43 00

ФАКС: 044 220 11 89

Додаток 1

Показники діяльності та ринкові позиції



Баланс

У 2008 році ПАТ КБ
«ЄВРОБАНК» отримав свій
перший аудиторський звіт

Фінансову звітність
підтверджено ТОВ
"Банківський аудит" (ліцензія
№ 3274 відповідно до рішення
Аудиторської палати України
№128 від 30.10.2003,
продовжено рішенням № 130
від 08.02.2005)

(тис. грн.)	2011	2010	2009	2008
Грошові кошти та їх еквіваленти	90 272	143 849	26 956	35 339
Кошти в інших банках	157 547	51 719	60 418	7 700
Кредити та заборгованість клієнтів	401 336	474 855	262 156	83 951
Цінні папери в портфелі банку на продаж	192 215	76 429	48 522	18 819
Відстрочений податковий актив	27			
Дебіторська заборгованість щодо поточного податку на прибуток	48	4	4	4
Основні засоби та нематеріальні активи	92 247	5 864	5 481	4 729
Інші фінансові активи	100 915	6 849	11 078	502
Інші активи	3 703	424	472	222
Усього активів	1 038 310	759 998	415 087	151 266
Кошти банків	181 676	51 751	60 377	-
Кошти клієнтів	694 033	533 200	269 523	112 496
Інші залучені кошти	208	329	285	207
Зобов'язання щодо поточного податку на прибуток	0	6	3	0
Відстрочені податкові зобов'язання	0	57	40	13
Резерви за зобов'язаннями	299	513	0	1
Інші фінансові зобов'язання	154	31 187	809	440
Інші зобов'язання	30 368	215	40 269	49
Субординований борг	69 946	70 607	16 200	10 000
Усього зобов'язань	976 684	687 865	387 506	123 206
Статутний капітал	66 670	66 670	26 670	26 670
Нерозподілений прибуток (непокритий збиток)	1 031	894	772	288
Резерви, капіталізовані дивіденди та інші фонди банку	-6 075	60	139	1 102
Чисті активи, що належать акціонерам (учасникам) банку	61 626	67 624	27 581	28 060

Дані за 2011р. не підтверджено аудиторською компанією.

14.03.2012






ЄВРОБАНК - Шлях до успіху



Слайд 15

	(тис. грн.)	2011	2010	2009	2008
Чистий процентний дохід/(Чисті процентні витрати)		19 821	19 903	9 415	5 816
Чистий комісійний дохід		5 765	1 964	3 738	3 698
Результат від торгівлі іноземною валютою		7 045	3 210	879	655
Резерв під заборгованість за кредитами		-3 800	-1 093	-6 854	-1 004
Резерви за зобов'язаннями		463	-529	1	-7
Інші операційні доходи		195	115	103	62
Результат від переоцінки інших фінансових інструментів, що обліковуються за справедливою вартістю з визнанням результату переоцінки у фінансових результатах		2 932	20 008	6 300	8 503
Операційні доходи					
Прибуток/(збиток), який виникає під час первісного визнання фінансових активів за процентною ставкою, вищою або нижчою, ніж ринкова		0	0	-351	0
Результат від переоцінки іноземної валюти		26	51	-62	-893
Результат від продажу цінних паперів у портфелі банку на продаж		14 087	16 755	15 729	5 690
Адміністративні та інші операційні витрати		-46 417	-39 948	-22 025	-13 675
Прибуток/(збиток) до оподаткування		117	191	573	342
Витрати на податок на прибуток		27	-44	-81	-167
Прибуток/(збиток) після оподаткування		144	147	492	175

Позиції ПАТ КБ «ЄВРОБАНК» в рейтингу банків (за кварталними даними НБУ)

	Позиція в рейтингу на 01.01.2011	Позиція в рейтингу на 01.01.2012	Зміна
Кредити клієнтів	102	118	 -16
Активи	107	102	 5
Депозити юридичних осіб	66	69	 -3
Депозити фізичних осіб	106	103	 3
Капітал	167	169	 -2

Дякуємо за увагу!